
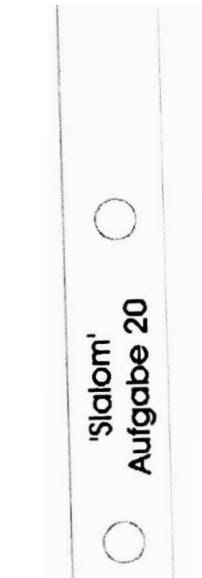
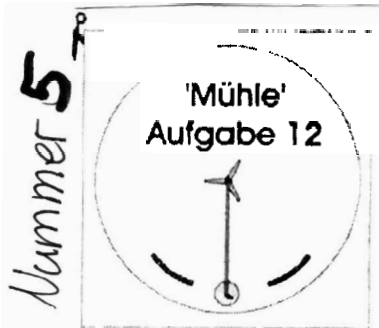


Nummer 1



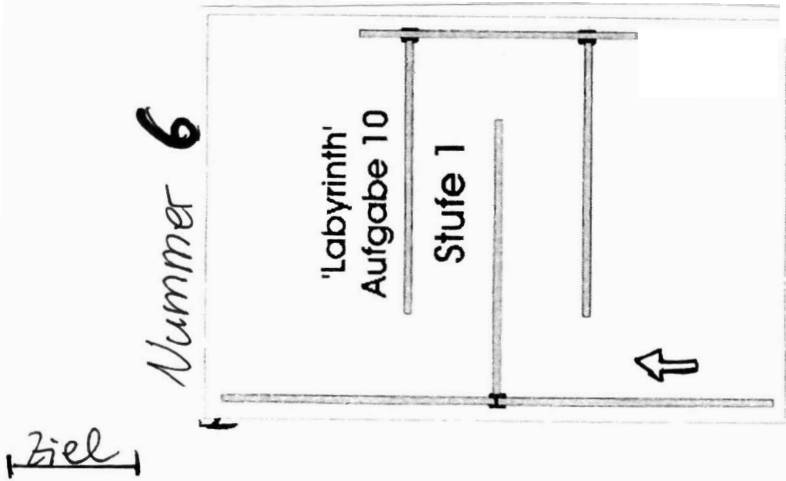
Start

Nummer 5

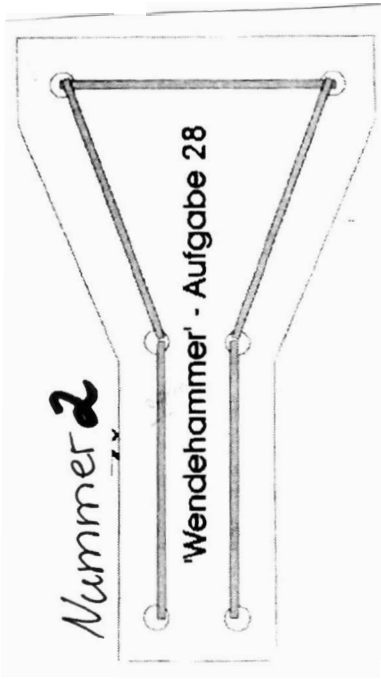


Ziel

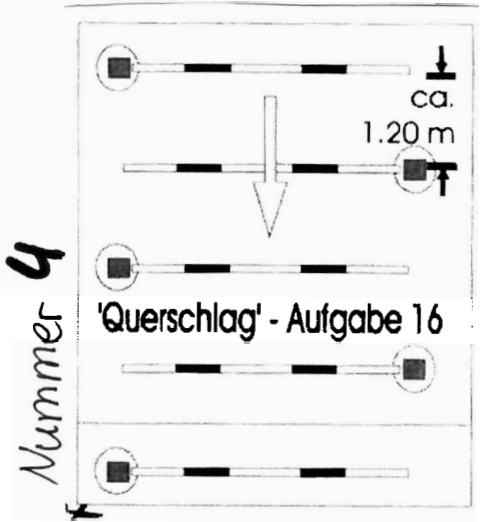
Nummer 6



Nummer 2



Nummer 4



Nummer 3

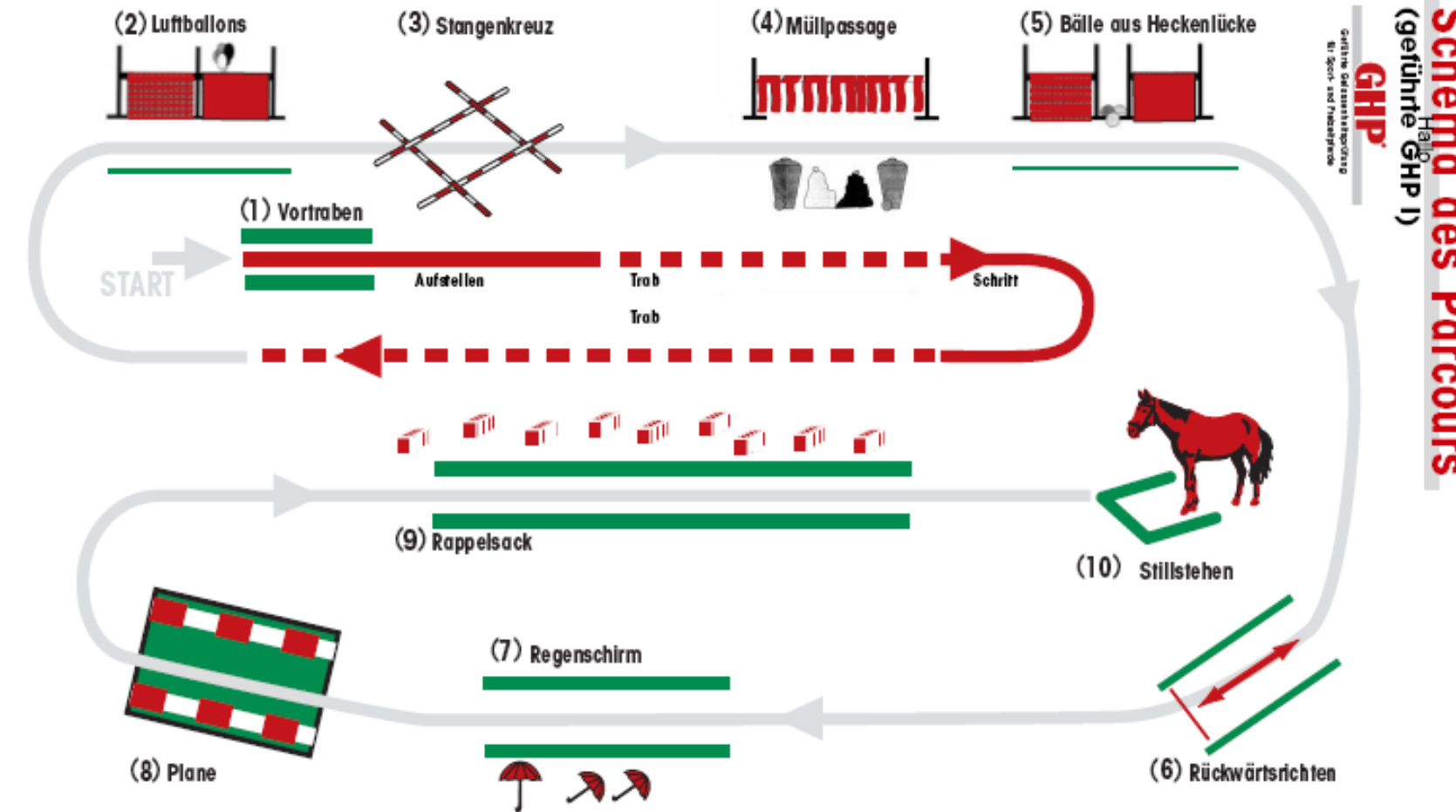


Schema des Parcours

(geführte GHP I)

GHP

Gewöhnliche GHP
für Sport- und Freizeitpferde



Führstrecke im Schritt. Der Pferdeführer bleibt immer links vom Pferd – aus Sicherheitsgründen bei den Wendungen und bei Reaktionen des Pferdes, bei denen es von der Aufgabe und vom Pferdeführer wegspringen kann.

■ ■ ■ ■ ■ Führstrecke im Trot bzw. Spezialgang → Richtungspfeile

— — — — — Standaufstellung des Pferdes.

— — — — — Markierung mit Sägespänen oder Trassierband. Das Pferd muss innerhalb dieser markierten Gasse bleiben.

WICHTIG: Die abgebildete Reihenfolge der Aufgaben darf nicht geändert werden. Die Aufgaben dürfen aus Sicherheitsgründen nicht zu dicht hintereinander stehen. Die Skizze zeigt nur die korrekte Abfolge. Deshalb nicht vier Aufgaben ausschließlich an der langen Seite aufbauen, sondern diese auch über die kurzen Seiten verteilen.